

MANUAL DE  
**USO**  
& cuidado  
DE TUS MUEBLES

Bienvenidos a Jamar®

¡Ya eres parte de nuestra familia de clientes Jamar!

Esta guía te enseñará cómo usar y cuidar tu nuevo mueble. Para que lo disfrutes por largo tiempo, sigue estos consejos.

**DESPREOCÚPATE  
Y SÉ FELIZ**

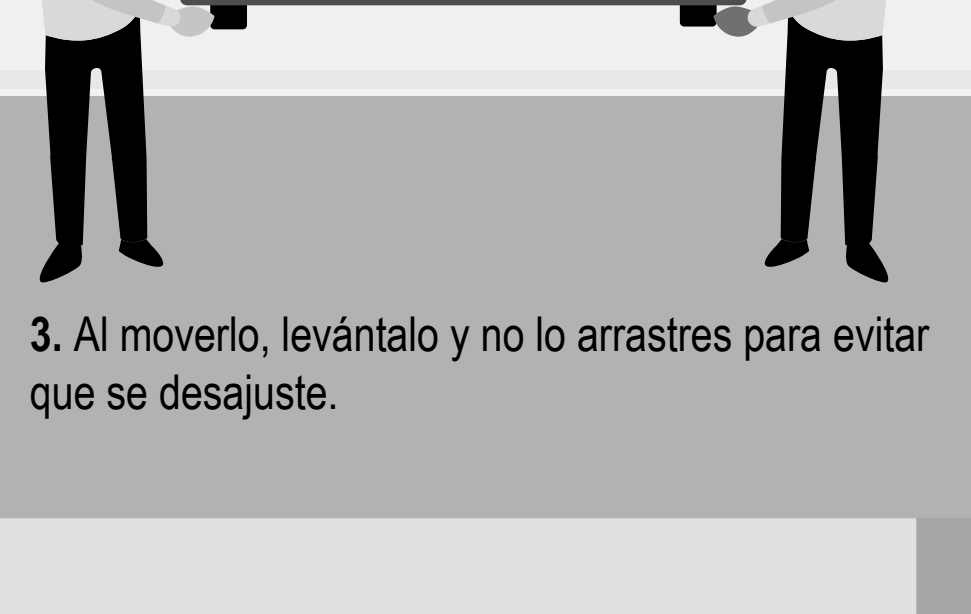
¿Cómo usar tu sala, mesas de centro y butacas Jamar®?



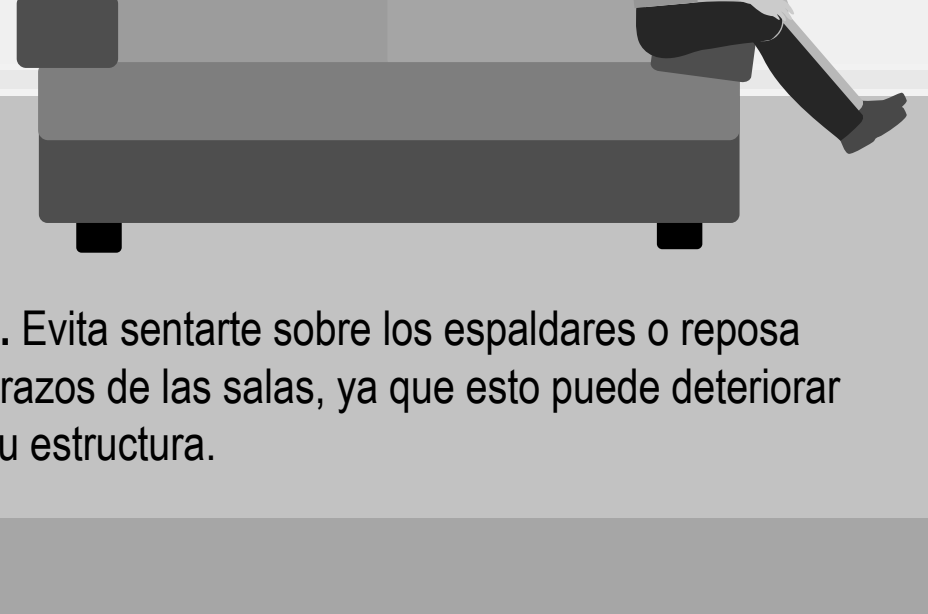
1. Ubica tu mueble en un lugar donde no tenga exposición directa al sol.



2. Ubica tu mueble en una superficie lisa y plana. Asegúrate que la base esté en contacto directo con el suelo.

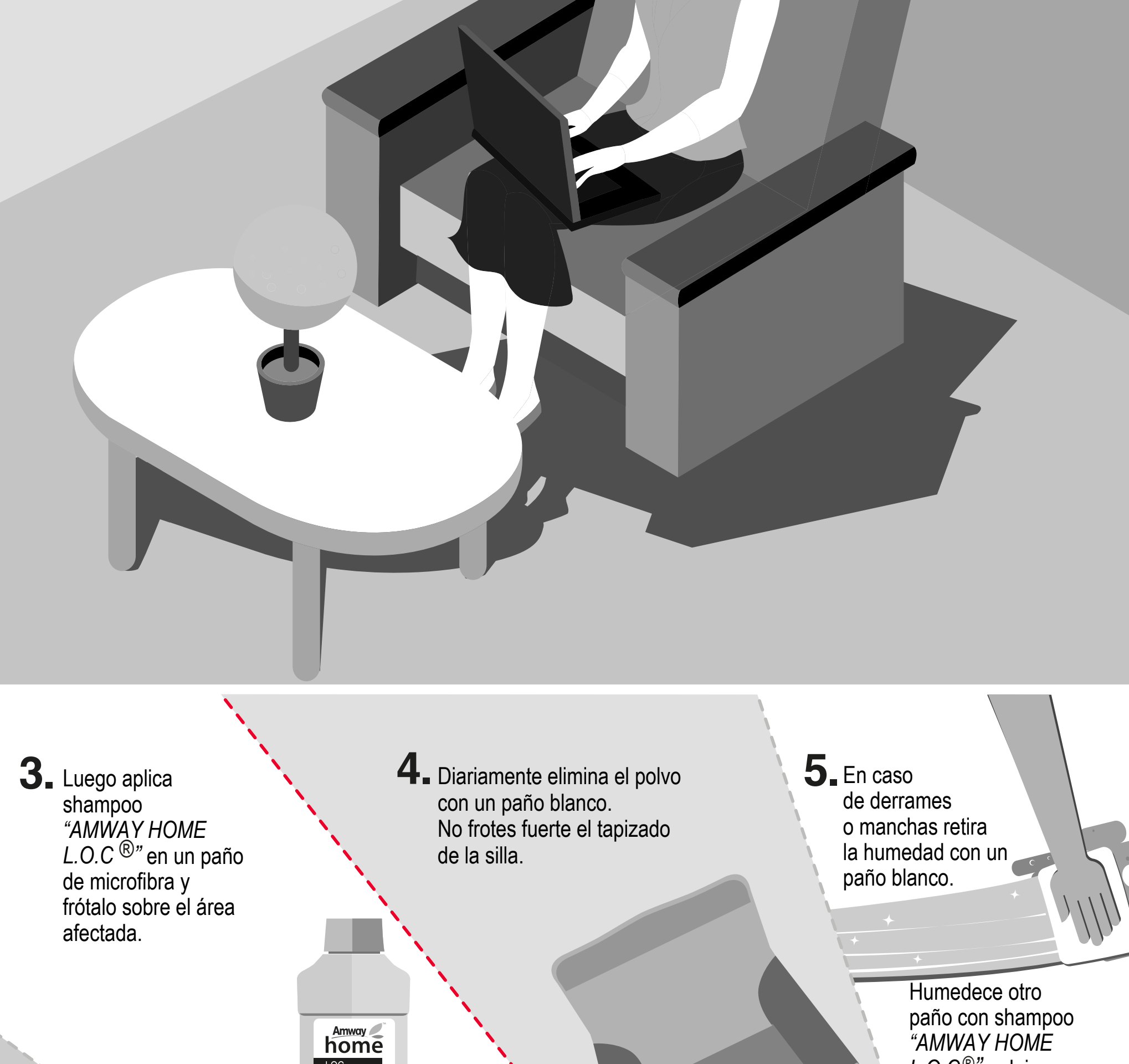


3. Al moverlo, levántalo y no lo arrastres para evitar que se desajuste.



4. Evita sentarte sobre los respaldos o reposa brazos de las salas, ya que esto puede deteriorar su estructura.

**Cuida tu sala Jamar®**



3. Luego aplica shampoo "AMWAY HOME L.O.C.®" en un paño de microfibrá y frótalo sobre el área afectada.

2. En caso de derrames o manchas retira la humedad con un paño de microfibrá.

1. Limpia regularmente la madera con un paño de microfibrá para que no se acumule el polvo y así evitar que el mueble pierda su brillo.

4. Diariamente elimina el polvo con un paño blanco. No frotes fuerte el tapizado de la silla.

5. En caso de derrames o manchas retira la humedad con un paño blanco.

Humedece otro paño con shampoo "AMWAY HOME L.O.C.®" y deja secar al ambiente o con ventilador.

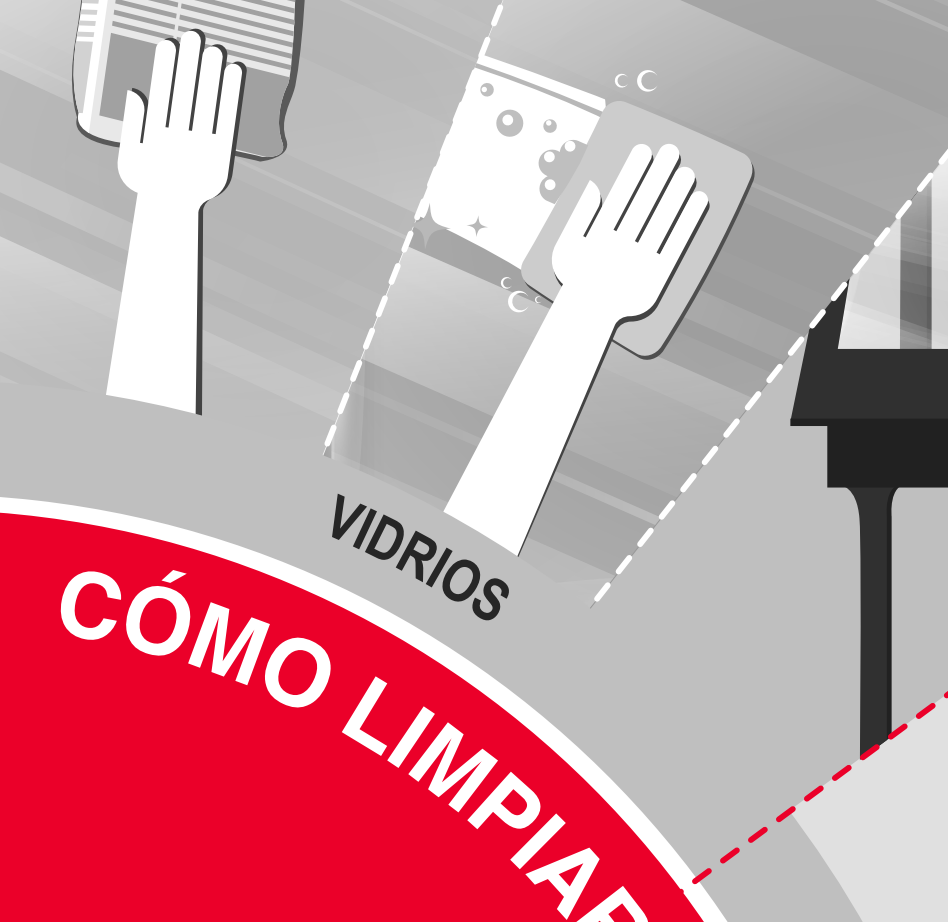
**CÓMO LIMPIAR TU SALA**  
MADERAS TELAS Y EUROCUEROS

Jamar®

6. No utilices el papel periódico para brillar. Este puede rayar el vidrio.

7. Día a día elimina el polvo y las huellas con un paño seco que no deje pelusas.

8. Si el vidrio está muy sucio rocía limpia cristal en un paño blanco de algodón. Evita salpicar la madera.



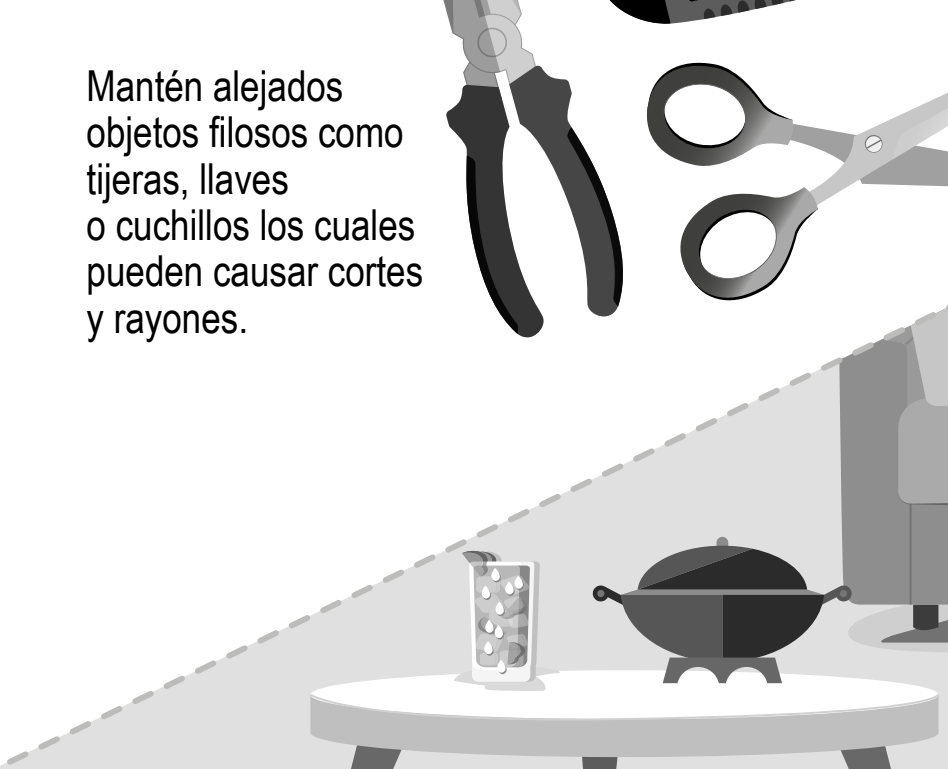
**CÓMO LIMPIAR TU SALA**  
TIPS

Jamar®

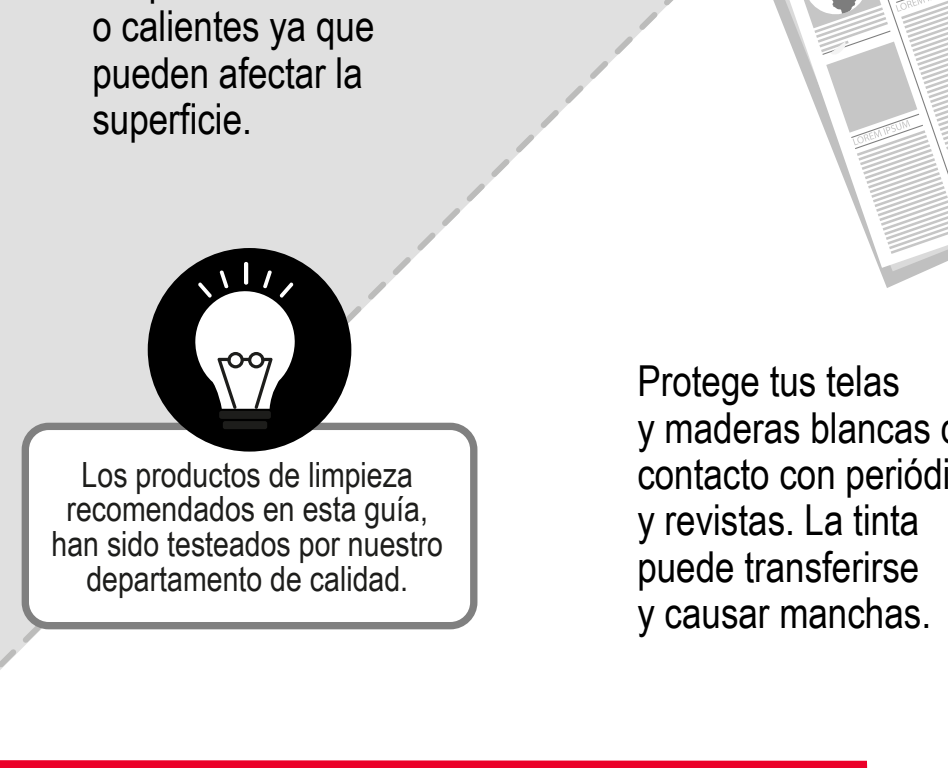


10. Solventes o abrasivos como thinner, acetona o arsól pueden causar daño permanente a tu mueble.

11. No uses esponjillas o cepillos de cerdas gruesas para limpiar el mueble.



Mantén alejados objetos filosos como tijeras, llaves o cuchillos los cuales pueden causar cortes y rayones.



Protege tu mueble y el tapizado de recipientes húmedos o calientes ya que pueden afectar la superficie.



Protege tus telas y maderas blancas del contacto con periódicos y revistas. La tinta puede transferirse y causar manchas.



Evita que el trapeo humedecido con detergentes entre en contacto con tus muebles. Esto puede deteriorarlos.

**PROTECCIÓN**

Jamar®



Las salas y sofacamás soportan un peso de 120 kilos por puesto.



Evita que dos personas se sienten al mismo tiempo en una butaca o en un mismo puesto de una sala.



No permitas que adultos o niños salten sobre los muebles, ni se sienten sobre los respaldos o reposa brazos de las salas.



Evita que dos personas se sienten al mismo tiempo en una butaca o en un mismo puesto de una sala.